

Transkribus[®]

Transkribus - 27. Karlsruher Tagung für Archivpädagogik

Transkribus Team

20/03/2026

Inhalt

- Was ist Transkribus?
- Standard Arbeitsablauf
- Q&A



Wer begleitet Sie heute auf Ihrer Reise?



Sonia


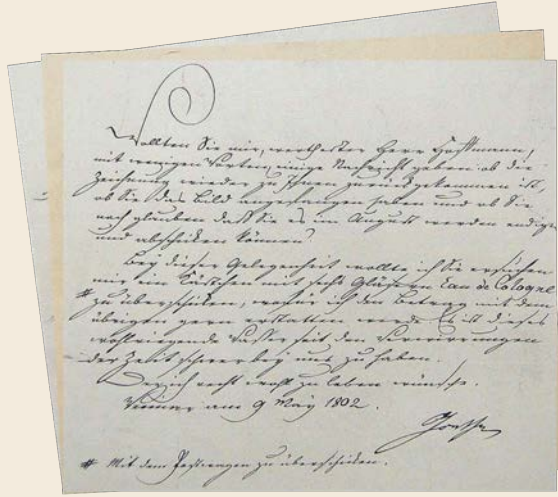
Customer Success Manager



Was ist Transkribus?

Transkribus ist **die KI-basierte Plattform**, die Ihnen die Arbeit mit historischen Dokumenten deutlich erleichtert.





Wollten Sie mir, werthester Herr Hoffmann,
mit wenigen Worten, einige Nachricht geben: ob die
Zeichnung wieder zu Ihnen zurück gekommen ist,
ob Sie das Bild angefangen haben und ob Sie
noch glauben daß Sie es im August werden endigen
und abschicken können?

Bey dieser Gelegenheit wollte ich Sie ersuchen,
mir ein Kästchen mit sechs Gläsern Eau de Cologne
zu übersenden, wofür ich den Betrag mit dem
übrigen gern erstatten werde. Es ist dieses
wohlriechende Wasser seit den Verwirrungen
der Zeit schwer bey uns zu haben.
Der ich recht wohl zu leben wünsche.
Weimar am 9. May 1802.
Goethe
Mit dem Postwagen zu übersenden.






Arbeitsablauf

Der Standard Arbeitsablauf



Upload



Erkennen



Bearbeiten



Teilen & Exportieren

Der erweiterte Arbeitsablauf



Upload



Erkennen



Bearbeiten & Suchen




Teilen & Exportieren

Der erweiterte Arbeitsablauf



Upload



Modell Training



Erkennen



Suchen & Bearbeiten

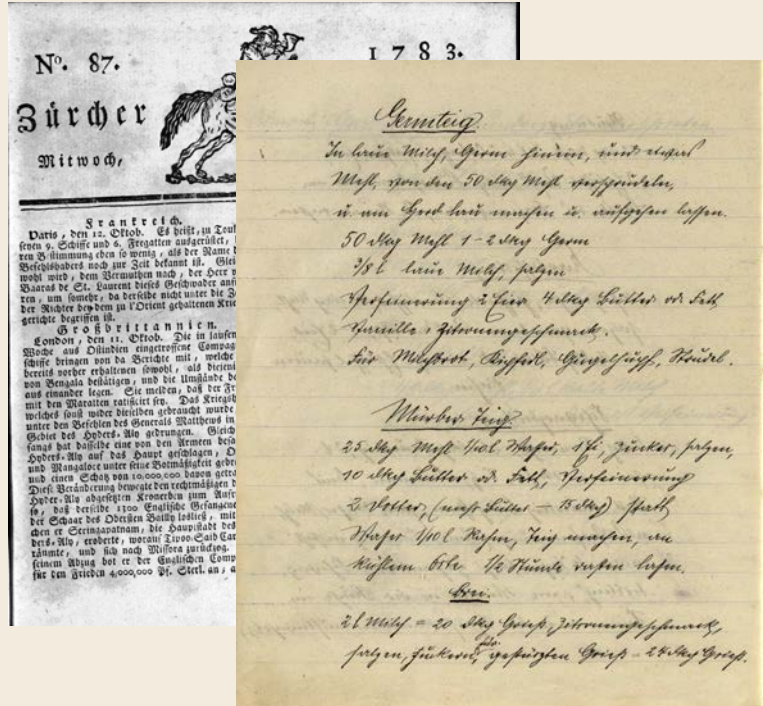


Teilen & Exportieren

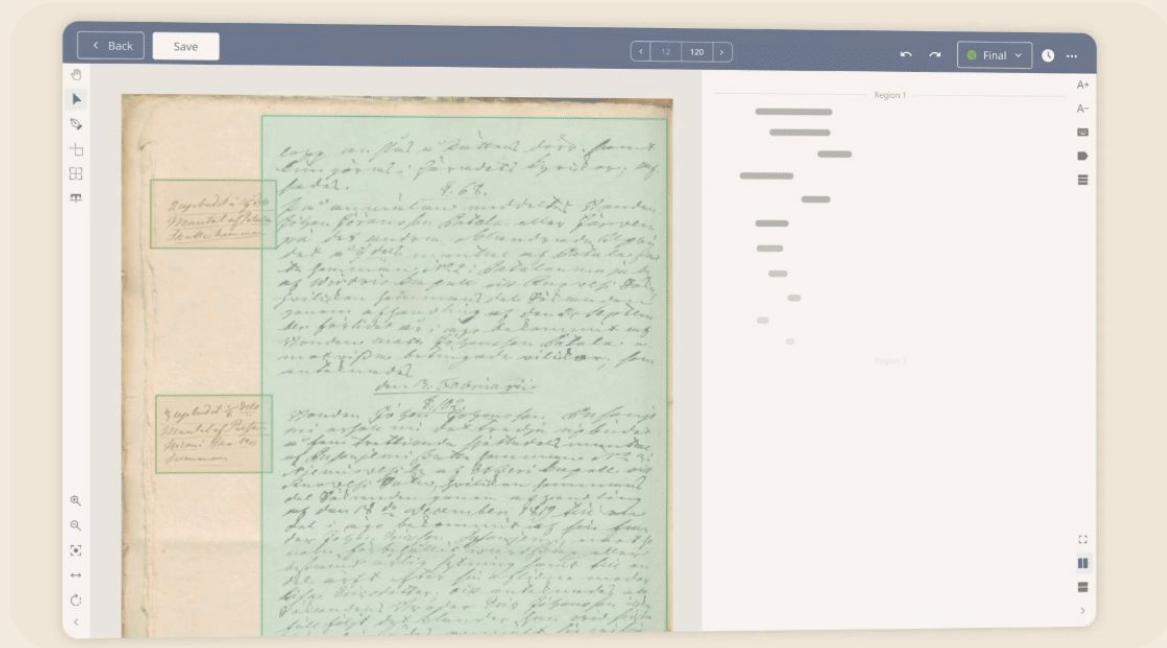


Upload und Verwaltung von Dokumenten

Wie bekomme ich ein Dokument auf die Plattform?



Transkribus®



Ein Blick in die Software

Bevor wir beginnen, sollten wir die
Verwaltung von Dateien in Transkribus
verstehen.



Content Management System

- Sammlungen(=Projekte)

148680 ...

Beginners' Webinars

17 Documents

190361 ...

Portfolio - Transkribus Demo

29 Documents

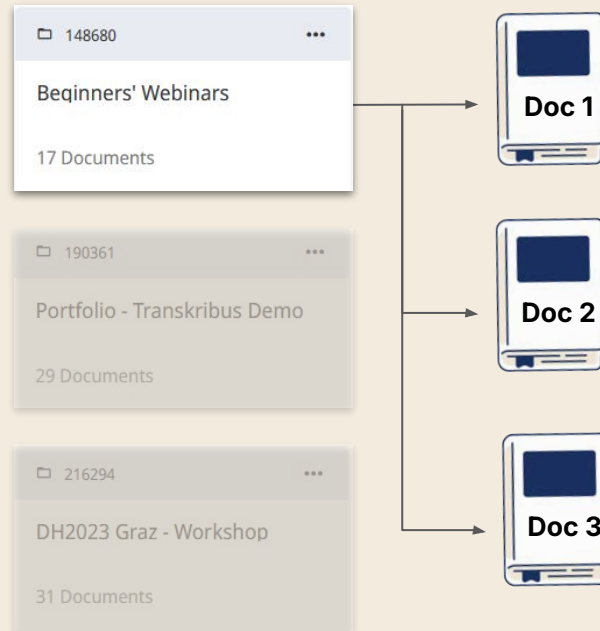
216294 ...

DH2023 Graz - Workshop

31 Documents

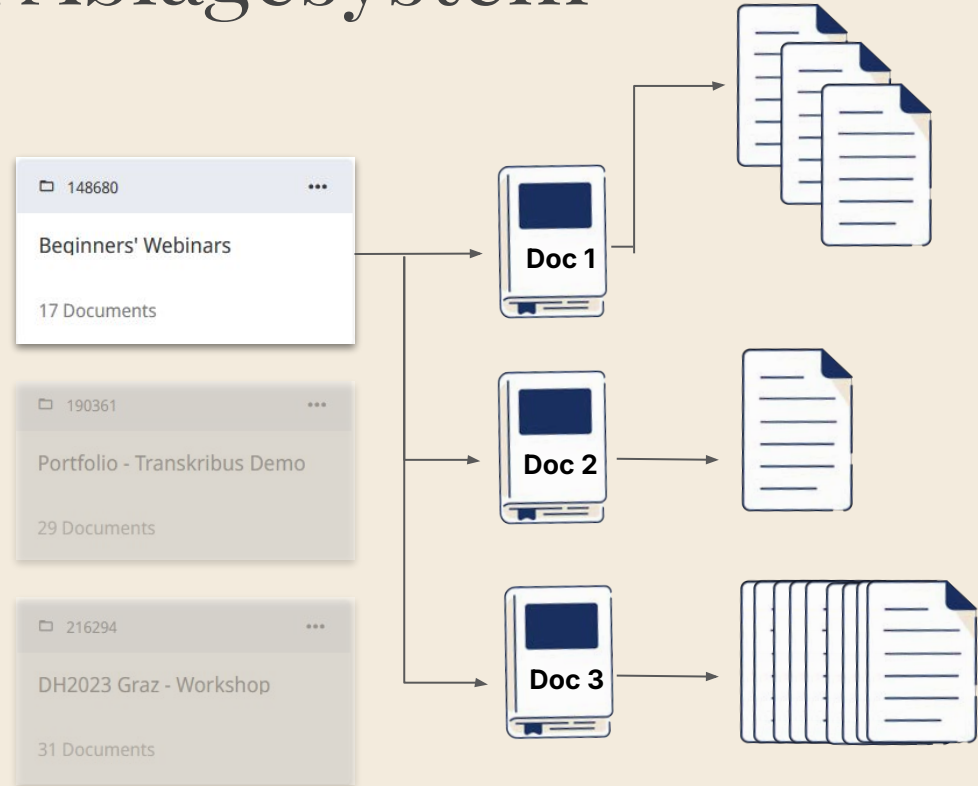
Content Management System

- Sammlungen(=Projekte)
 - Dokumente



Verwaltungs- und Ablagesystem

- Collections/Projekte
 - Dokumente
 - Bilder



Dokumente hochladen

1. **Erstelle eine Sammlung:** Tab Sammlungen →

+ Neue Kollektion


2. Öffne die Sammlung

3. **Dateien hochladen:**



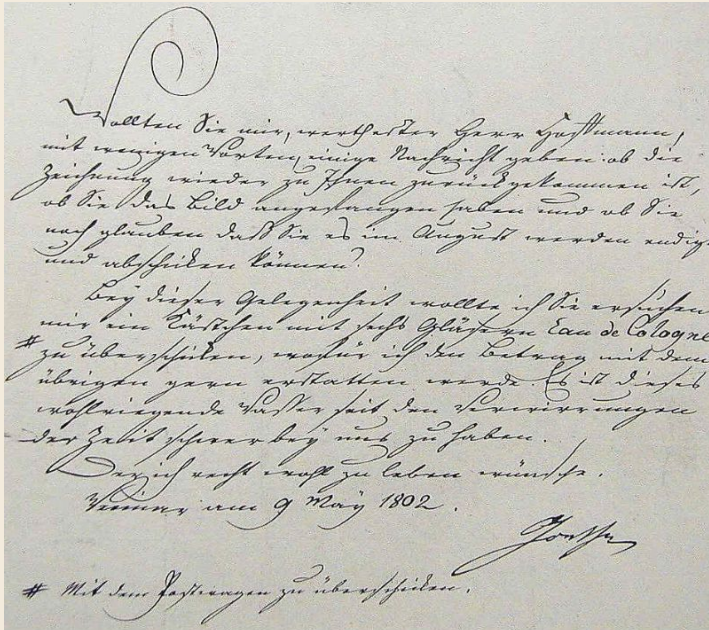
Dateien hochladen

- a. Bilder (jpeg oder png; limit von 10 MB)
- b. PDFs



Automatische Texterkennung

Wie komme ich zum transkribierten Text?



Wollten Sie mir, werthester Herr Hoffmann,
mit wenigen Worten, einige Nachricht geben: ob die
Zeichnung wieder zu Ihnen zurück gekommen ist,
ob Sie das Bild angefangen haben und ob Sie
noch glauben daß Sie es im August werden endigen
und abschicken können?

Bey dieser Gelegenheit wollte ich Sie ersuchen,
mir ein Kästchen mit sechs Gläsern Eau de Cologne
zu überschicken, wofür ich den Betrag mit dem
übrigen gern erstatten werde. Es ist dieses
wohlriechende Wasser seit den Verwirrungen
der Zeit schwer bey uns zu haben.

Der ich recht wohl zu leben wünsche.

Weimar am 9. May 1802.

Goethe

Mit dem Postwagen zu überschicken.

Bei der Texterkennung wird **gedruckter oder handgeschriebener** Text mithilfe **vorhandener oder individuelle KI-Modelle** in digitalen Text umgewandelt.




KI Texterkennung

Ein Texterkennungsmodell ist ein **KI-Algorithmus**, der trainiert wird und in der Lage ist, die **wahrscheinlichste Zeichenfolge** für jede segmentierte Textzeile zu erkennen.



Den passenden Ansatz wählen




Öffentliche Modelle

- ✓ Vortrainiert - sofort einsatzbereit
- ✓ Groß und robust
- ✓ Einfach zu benutzen
- ✓ Handschriften und Drucke

Individuelle Modelle

- ✓ Maßgeschneidert & erhöhte Genauigkeit
- ✓ Anpassbar an Ihr Material
- ✓ Steuerung der Dateneingabe in das Modell
- ✓ Individuelle Anpassung an Ihr Projekt

Den passenden Ansatz wählen



Öffentliche Modelle

- ✓ Vortrainiert - sofort einsatzbereit
- ✓ Groß und robust
- ✓ Einfach zu benutzen
- ✓ Handschriften und Drucke

Individuelle Modelle

- ✓ Maßgeschneidert & erhöhte Genauigkeit
- ✓ Anpassbar an Ihr Material
- ✓ Steuerung der Dateneingabe in das Modell
- ✓ Individuelle Anpassung an Ihr Projekt

Öffentliche Modelle

- 190+ Öffentliche Modelle

The screenshot displays the Transkribus web interface. At the top, there are tabs for 'Text Recognition' and 'Layout'. A search bar contains '[19th] Majory Fleming Diary' with 163 results. Below the search bar are options for 'Smart Search +50%' and 'Language Model', along with an 'Advanced Settings' gear icon. On the right, a 'Start Recognition' button is visible, along with 'Credits needed: -163.00' and 'Available (Personal | Collection) 3454 | 0'.

On the left side, there are filters for 'Favorite Models' (1), 'Public Models' (168), and 'Private Models' (11). Below these are filter sections for 'Filter' (with a search input), 'Languages' (with a search input), and 'Centuries' (with a range slider from 0 to 21).

The main content area features a table of public models:

Name	Words	Language	CER
The Text Titan I		GER, DUT, FRE, FIN, SWE, ENG	2.95%
The German Giant I	15 420 976	GER	8.30%
The Dutchess I	11 693 499	DUT	4.30%
Transkribus Print M1	5 068 310	GER, ENG, DUT, FRE, SWE, FIN, POL, ITA, SPA, CZE, SLO, POR, LAT	2.20%
Transkribus French Model 1	1 933 011	FRE	7.80%
Modern German Handwriting (20th century)	10 132	GER	7.70%
Viennese Property Registers 1420-1517	1 228 264	GER	1.50%
OttomanTurkish_Print_v2	248 083	TUR	7.60%
Vaybertaysh.YidTakNL	66 497	YID, HEB	0.90%

On the right side, there is a 'Featured' model card for 'The German Giant I' (ID: 50870). The card includes a thumbnail image of a rabbit and the following details:

- Created by Transkribus Community
- Mar 20, 2023
- Languages: GER
- Training Set Size: 15 420 976
- CER (Accuracy): 8.30%

Öffentliche Modelle

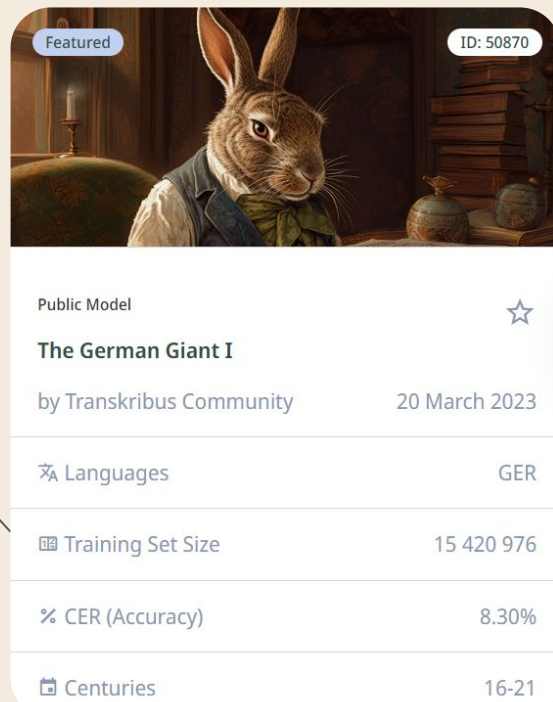
Filtern nach: Name, Sprache, handschriftlich/gedruckt, Jahrhundert

The screenshot shows the OpenAI GPT-4o interface for text recognition. At the top, there's a search bar and a 'Start Recognition' button. Below that, a table lists various public models. A sidebar on the left contains filters for 'Favorite Models', 'Public Models', and 'Private Models'. A red box highlights the 'Filter' section, which includes a search bar, 'Languages' (with a search icon), 'Handwritten or Printed' (a dropdown menu), and 'Centuries' (a range slider from 18 to 21). The table below has columns for Name, Words, Language, and CER. The first model listed is 'The Text Titan I (Super model)' with a CER of 2.95% and supported languages GER, DUT, FRE, FIN, SWE, ENG.

Name	Words	Language	CER
The Text Titan I (Super model)		GER, DUT, FRE, FIN, SWE, ENG	2.95%
The German Giant I	15 420 976	GER	8.30%
The Dutchess I	11 693 499	DUT	4.30%
Transkribus Print M1	5 068 310	GER, ENG, DUT, FRE, SWE, FIN, POL, ITA, SPA, CZE, SLO, POR, LAT	2.20%
Transkribus French Model 1	1 933 011	FRE	7.80%
Moravian Land Records	146 800	GER, CZE	6.40%
An Gaodhal Gaeilge / Irish Monolingual Model	164 015	IRI	1.40%
Latin Incunabula (Reichenau)	672 762	LAT	0.60%
Latin/German Bilingual Incunabula (Reichenau)	113 794	LAT, GER	0.50%
German Incunabula (Reichenau)	60 559	GER	0.40%
Tibetan Modern U-chen Print 0.1	9 822	TIB	1.80%

Öffentliche Modelle

Größe der Trainingsmenge und Zeichenfehlerrate (CER) beachten



The screenshot shows a public model card for 'The German Giant I'. At the top, there is a 'Featured' badge and an ID of 50870. The main image is a rabbit in a vest. Below the image, the card lists the following details:

Public Model	☆
The German Giant I	
by Transkribus Community	20 March 2023
🌐 Languages	GER
📄 Training Set Size	15 420 976
📊 % CER (Accuracy)	8.30%
📅 Centuries	16-21

Trainiert mit
15 Millionen Wörter

Genauigkeit beim
Training: **92,7%**

Öffentliche Modelle

Super Modelle

- ✓ Groß & robust
- ✓ Handschrift & gedruckt
- ✓ Mehrere Sprachen
- ✓ Meist das beste „Out-of-the-Box“-Modell

Scholar 

ID: 51170



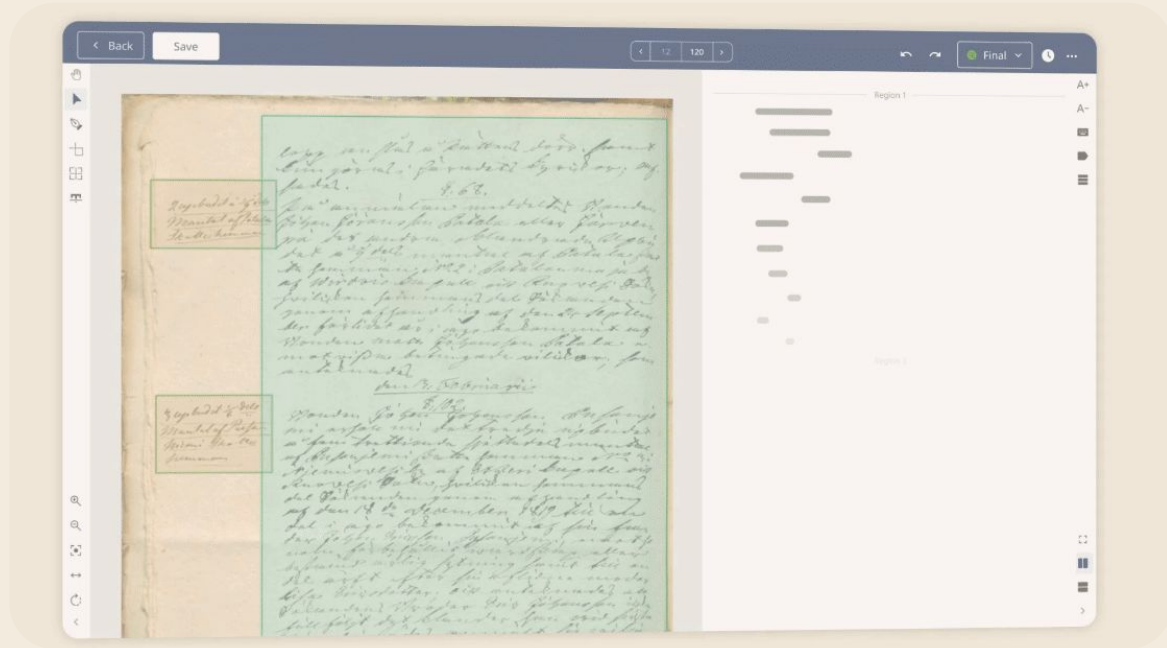
The Text Titan I (Super model)

Created by Transkribus

Apr 5, 2023

 Languages

GER, DUT, FRE, FIN 



Ein Blick in die Software



Dokumente Bearbeiten


Was steht im Text?

The image shows a handwritten letter on aged paper with a digital interface overlaid. The interface includes a search bar at the bottom left with the text "Search..." and a magnifying glass icon. On the right side, there are two annotation panels. The top panel is labeled "Person" and features a green circle, a pencil icon, and a square icon. The bottom panel is labeled "Place" and features a purple circle, a pencil icon, and a square icon. The handwritten text is in cursive and includes the following legible parts:

Wollten Sie mir, was für ein Buch Sie
mit einigen Seiten, einige Briefe geben, ob Sie
zeitweilig wieder zu Ihnen kommen
ob die Briefe nicht ungenügend sein und ob Sie
aufgeben soll die es im August werden
und abgeben können?

Bei dieser Gelegenheit wollte ich Sie
mit ein paar Seiten mit Stoff für den
zu übergeben, was für ein Buch
übergeben kann erhalten werden. Ich
hoffe, Sie werden sich für den
Buch zu interessieren, und zu geben.
Dieses Buch soll zu haben sein.
Paris, den 9. März 1802.

Was steht im Text?



1. Schritt:

Erkennung des Layouts
(Linien und Textbereiche)

Wollten Sie mir, werthester Herr Hoffmann,
mit wenigen Worten, einige Nachricht geben: ob die
Zeichnung wieder zu Ihnen zurück gekommen ist,
ob Sie das Bild angefangen haben und ob Sie
noch glauben daß Sie es im August werden endigen
und abschicken können?

Bey dieser Gelegenheit wollte ich Sie ersuchen,
mir ein Kästchen mit sechs Gläsern Eau de Cologne
zu überschicken, wofür ich den Betrag mit dem
übrigen gern erstatten werde. Es ist dieses
wohrliegende Wasser seit den Verwirrungen
der Zeit schwer bey uns zu haben.

2. Schritt:

Texterkennung

Layout & Text Editor



Region 1

- 1 Wollten Sie mir, wertheiter Herr Hoffmann,
- 2 mit wenigen Worten einige Nachricht geben ob die
- 3 Zeichnung wieder zu Ihnen zurückgekommen ist,
- 4 ob Sie das Bild angestangen haben und ob Sie
- 5 noch glauben daß Sie es im August werden endige
- 6 und abschicken können.
- 7 Bey dieser Gelegenheit wollte ich Sie ersuchen
- 8 nur ein Kästchen mit sechs Gläsern Can de Cologne
- 9 & zu überschicken, wofür ich den Betrag mit dem
- 10 übrigen gern erstatten werde. Es ist dieses
- 11 wohlviengende Wasser seit den Verwirrungen
- 12 der Zeit schwer bey uns zu haben.
- 13 Der ich recht wohl zu leben wünsche.
- 14 Wunner am 9 May 1802.
- 15 Gonthé
- 16
- 17 Mit dem Postwagen zu überschicken.



Region 1

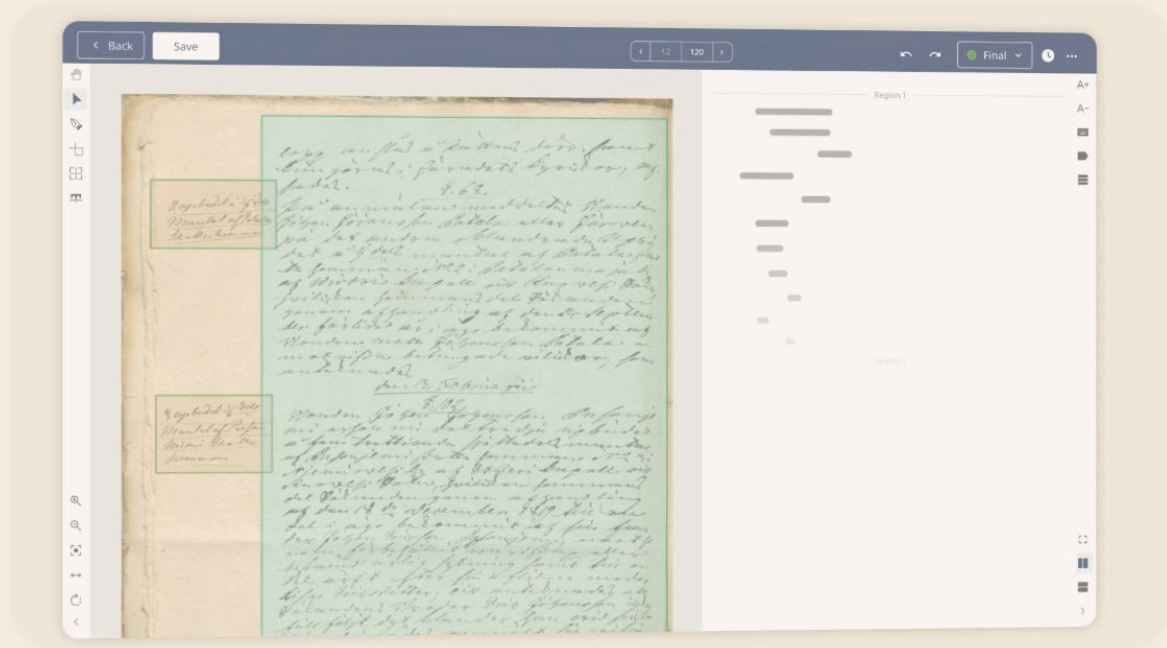
- 1 Wollten Sie mir, wertheiter Herr Hoffmann,
- 2 mit wenigen Worten, einige Nachricht geben: ob die
- 3 Zeichnung wieder zu Ihnen zurück gekommen ist,
- 4 ob Sie das Bild angefangen haben und ob Sie
- 5 noch glauben daß Sie es im August werden endigen
- 6 und abschicken können?
- 7 Bey dieser Gelegenheit wollte ich Sie ersuchen,
- 8 mir ein Kästchen mit sechs Gläsern Eau de Cologne
- 9 # zu überschicken, wofür ich den Betrag mit dem
- 10 übrigen gern erstatten werde. Es ist dieses
- 11 wohlriengende Wasser seit den Verwirrungen
- 12 der Zeit schwer bey uns zu haben.
- 13 Der ich recht wohl zu leben wünsche.
- 14 Weimar am 9. May 1802.

Region 2

- 1 Goethe

Region 3

- 1 # Mit dem Postwagen zu überschicken.



Ein Blick in die Software

Transkribus Editor – Einstellungen

Mit dem Editor können Sie:

- die Ansicht des Editors zu ändern
- die Schriftart des Textes ändern
- Bereichs- und Zeilennummern ein-/ausblenden
- ausgewählte Zeilen automatisch zentrieren
- die Anzeigeeinstellungen des Layouts ändern

Scale

Change label size 

Change circle size 

Colors

Region color 

Baseline color 

Baseline highlight color 



Suchen & Exportieren

Wie komme ich an die Daten?



Wollten Sie mir, werthester Herr Hoffmann, mit wenigen Worten, einige Nachricht geben: ob die Zeichnung wieder zu Ihnen zurück gekommen ist, ob Sie das Bild angefangen haben und ob Sie noch glauben daß Sie es im August werden endigen und abschicken können?

Bey dieser Gelegenheit wollte ich Sie ersuchen, mir ein Kästchen mit sechs Gläsern Eau de Cologne # zu überschicken, wofür ich den Betrag mit dem übrigen gern erstatten werde. Es ist dieses wohlriechende Wasser seit den Verwirrungen der Zeit schwer bey uns zu haben.

Der ich recht wohl zu leben wünsche.

Weimar am 9. May 1802.

Goethe

Mit dem Postwagen zu überschicken.



Dokumente durchsuchen

Suche nach:

- **Text**
- **Dokumente** und **Kollektionsnamen** & IDs

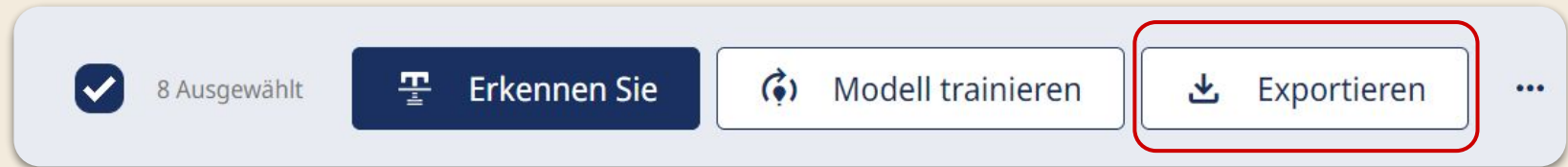
Text: 2 Optionen

1. **Volltextsuche**: Wörter und Phrasen, wie sie in der Transkription erscheinen + Fuzzy-Suche
2. **Smart Search**



Exportieren

- Wählen Sie das **Dokument** oder die **Seiten** aus
- Klicken Sie auf „**Exportieren**“
- Wählen Sie das gewünschte Format



Standard Export

Export Optionen

Standard Export

Formate für den Export auswählen

- Bilder
- Docx-Dateien
- Transkribus PDF
- Text Files (TXT)
- Page XML
- Strukturelemente nach Mets exportieren



Export starten >

Weitere Export Optionen

Export options

Standard Export ▼

Standard Export

PDF Document +

Docx Document +

Spreadsheet (Excel / CSV) +

Alto XML +

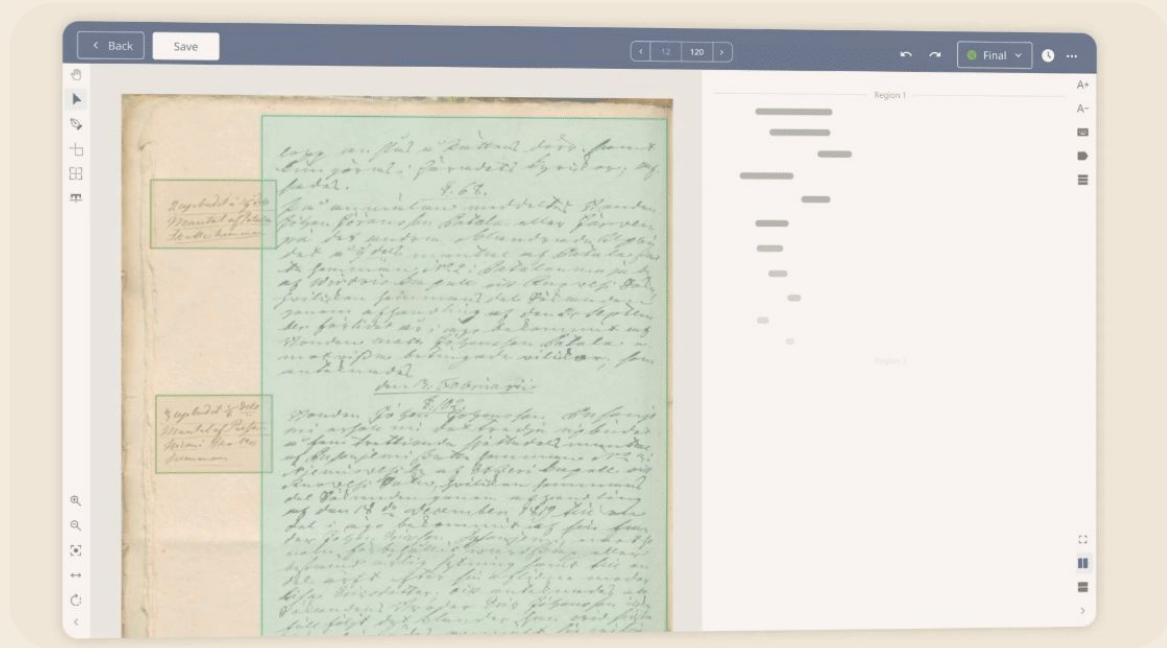
TEI Export +

Page XML


Export structural elements to Mets +



Export starten >



Ein Blick in die Software




Erweiterter Arbeitsablauf : Modelle trainieren

Transkribus Help Center → Modell-Training



Den passenden Ansatz wählen



Öffentliche Modelle

- ✓ Vortrainiert - sofort einsatzbereit
- ✓ Groß und robust
- ✓ Einfach zu benutzen
- ✓ Handschriften und Drucke


Individuelle Modelle

- ✓ Maßgeschneidert & erhöhte Genauigkeit
- ✓ Anpassbar an Ihr Material
- ✓ Steuerung der Dateneingabe in das Modell
- ✓ Individuelle Anpassung an Ihr Projekt

Beim Training benutzerdefinierter KI-Modelle werden **spezifische Beispiele** verwendet, damit die KI die **Schrift in Ihren Trainingsdaten** genau erkennen und verstehen kann.



Training: Arbeitsablauf




Vor-Erkennung mit
einem öffentlichen
Modell



Präzise Korrektur
des Textes



Als Ground Truth
speichern

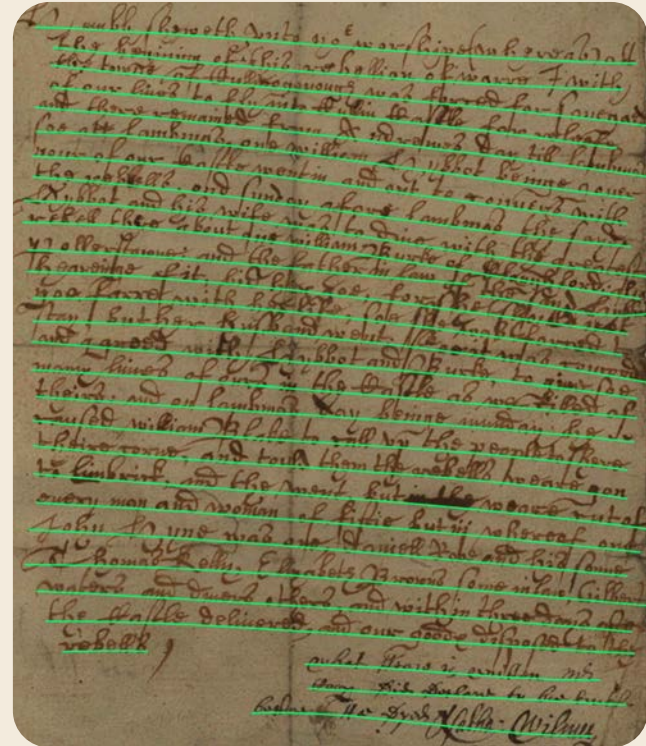


Erstes Training
beginnen

✓ 20 - 25 Seiten Trainingsdaten sind ein guter Anfang

Baseline-Modelle

Baseline Modelle können trainiert werden, um Textzeilen in Ihrem Material genauer zu erkennen, insbesondere wenn die Zeilen komplex sind (schräg, schief, sehr lang, sehr kurz usw.).



Feld-Modelle

Feldmodelle können so trainiert werden, dass sie bestimmte Layoutkomponenten des Dokuments **automatisch erkennen und markieren**.

Haupt-Grundbuchheft (Affentjahrgang)		1904...	Blatt-Nr.		625			
Vor- und Zuname		Name: Johann Hüpfauß Hüpfauß						
Geburts-	Ort	Innsbrück	in Heimatsberechtigt in	Orts- gemeinde	Innsbrück	Geburts- jahr	Jahrgang	1883
	Bezirk	Innsbrück		Bezirk	Innsbrück		Religion	kathol.
	Comitat	⌘		Comitat	⌘	Kunst, Gewerbe, sonstiger Lebensberuf		Müller
	Land	Tirol		Land	Tirol		April 1904 nach der Losreihe auf drei Jahre in der en Jahre in der Reserve und zwei Jahre in der Landwehr, zum 3. April d. Tirol. Karl Lager	

Tabellen-Modelle

97

APPLICATIONS FOR EDUCATIONAL INSTITUTIONS

NAME OF INSTITUTION	TOWN	AMOUNT	OBJECT	DATE	DISPOSITION
Lutheran Ladies' Seminary	Reading, Minn.		Convent	1/1/10	Not sufficiently developed, 2/10/07
Lombard College	P. Yaleburg, Ill.	50 000	Science Building	2/1/10	D
Loyan Female College	Russellville, Ky.	25 000	Building and Equipment	2/1/10	Low
Livingston College (1)	P. Salisbury, N.C.		Dormitory	2/1/10	D
Lincoln Hall Seminary	Leitch, Pa.	50 000	Library and Science Building	2/1/10	Seminary, 12/12/10
Livingston College (2)	P. Salisbury, N.C.		Land	2/1/10	D
Laurinburg Norm. & Ind. Inst.	Laurinburg, N.C.		General	2/1/10	Normal
Leonor College (1)	Hickory, N.C.	70 000	Science Bldg., Gymnasium, auditorium	2/1/10	Not sufficiently developed, 2/10/06
Le Grange College (1)	LeGrange, Mo.		Endowment and Buildings	2/1/10	Not sufficiently developed, 2/10/06
Lexington College	Lexington, Mo.		Endowment	2/1/10	Not sufficiently developed, 2/10/06
Lafayette College (1)	P. Easton, Pa.		Engineering Bldg. & Endowment	2/1/10	Has done share, 2/1/10
Leonor College	P. Hopkinton, Iowa	12 500	Dept. of Agriculture	1/1/10	Has done share, 2/10/10 D
Lincoln Memorial University (1)	P. Pikesville, Ky.		Building	1/1/10	Has done share, 2/10/10
Lincoln Institute	Jefferson, Ct. Mo.		Library Building	2/1/10	Low
Lutheran College (projected)	Seguin, Tex.		Building	2/1/10	D
Lewis Industrial School	Lewisburg, Pa.		Building	2/1/10	Low
Le Grange College (2)	Le Grange, Mo.		Library Building	2/1/10	Not sufficiently developed, 2/10/06 (1)
Lindenwood College for Women	P. St. Charles, Mo.	10 000	Building	2/1/10	D



97

APPLICATIONS FOR EDUCATIONAL INSTITUTIONS

NAME OF INSTITUTION	TOWN	AMOUNT	OBJECT	DATE	DISPOSITION
Lutheran Ladies' Seminary	Reading, Minn.		Convent	1/1/10	Not sufficiently developed, 2/10/07
Lombard College	P. Yaleburg, Ill.	50 000	Science Building	2/1/10	D
Loyan Female College	Russellville, Ky.	25 000	Building and Equipment	2/1/10	Low
Livingston College (1)	P. Salisbury, N.C.		Dormitory	2/1/10	D
Lincoln Hall Seminary	Leitch, Pa.	50 000	Library and Science Building	2/1/10	Seminary, 12/12/10
Livingston College (2)	P. Salisbury, N.C.		Land	2/1/10	D
Laurinburg Norm. & Ind. Inst.	Laurinburg, N.C.		General	2/1/10	Normal
Leonor College (1)	Hickory, N.C.	70 000	Science Bldg., Gymnasium, auditorium	2/1/10	Not sufficiently developed, 2/10/06
Le Grange College (1)	LeGrange, Mo.		Endowment and Buildings	2/1/10	Not sufficiently developed, 2/10/06
Lexington College	Lexington, Mo.		Endowment	2/1/10	Not sufficiently developed, 2/10/06
Lafayette College (1)	P. Easton, Pa.		Engineering Bldg. & Endowment	2/1/10	Has done share, 2/1/10
Leonor College	P. Hopkinton, Iowa	12 500	Dept. of Agriculture	1/1/10	Has done share, 2/10/10 D
Lincoln Memorial University (1)	P. Pikesville, Ky.		Building	1/1/10	Has done share, 2/10/10
Lincoln Institute	Jefferson, Ct. Mo.		Library Building	2/1/10	Low
Lutheran College (projected)	Seguin, Tex.		Building	2/1/10	D
Lewis Industrial School	Lewisburg, Pa.		Building	2/1/10	Low
Le Grange College (2)	Le Grange, Mo.		Library Building	2/1/10	Not sufficiently developed, 2/10/06 (1)
Lindenwood College for Women	P. St. Charles, Mo.	10 000	Building	2/1/10	D

Tabellenmodelle erkennen **automatisch die Zeilen und Spalten** und verbessern so die **Extraktion** und Analyse von **Tabellendaten**.

Tabellen-Modelle

56 APPLICATIONS FOR EDUCATIONAL INSTITUTIONS

NAME OF INSTITUTION	TOWN	AMOUNT	OBJECT	DATE	REMARKS
Florida Baptist Academy	Jacksonville, Fla.	20 000	Bilding	6/20/13	D+ Low; Gen 1914, 3/14/14
Florida State College for women	Tallahassee, Fla.		Library Bilding	10/23/13	State institution, 2/13/14.
Findlay College Co	Findlay, O		x : Bilding	12/29/13	Denominational, 1/2/14
Franklin Institute.	Philadelphia, Pa.		General	2/11/14	Gen 1914 2/20/14
Florida Open Air School	Tampa, Fla.		Buildings	3/19/14	
Franklin College (3)	Franklin, Ind.	50 000	Science Bilding	3/27/14	Gen 1914, 3/30/14
Franklin College (1)	New athens, O.	30 000	Livrary Bilding	7/27/14	Gen 1914 7/31/14

Florida Baptist Academy (1)	Jacksonville, Fla.	20 000	Bilding	6/20/13	D+ Low; Gen 1914, 3/14/14
m p. m Florida State College for women (2)	Tallahassee, Fla.		Library Bilding	10/23/13	State institution, 2/13/14.
Findlay College Co	Findlay, O		x : Bilding	12/29/13	Denominational, 1/2/14
Franklin Institute.	Philadelphia, Pa.		General	2/11/14	Gen 1914 2/20/14
Florida Open Air School	Tampa, Fla.		Buildings	3/19/14	
S. Franklin College (3)	Franklin, Ind.	50 000	Science Bilding	3/27/14	Gen 1914, 3/30/14
be e p Franklin College (1)	New athens, O.	30 000	Livrary Bilding	7/27/14	Gen 1914 7/31/14

Tabellenmodelle erkennen **automatisch die Zeilen und Spalten** und verbessern so die **Extraktion** und Analyse von **Tabellendaten**.



Abschluss



Wer steht hinter Transkribus?



200+ Members
30+ Länder

Wer steht hinter **Transkribus**?

**Unsere User
Community**



Für wen ist Transkribus ?

Transkribus Pläne:

Individual

Ideal for Genealogists & Students
/month incl. 20% VAT*
Credits available **per month**

- ✓ AI Text Recognition
- ✓ Custom AI Model Training
- ✓ Powerful Document Editor

100 Free Credits / Month

Scholar

Tailored for Professionals
/month incl. 20% VAT*
Credits available **per month**

- ✓ Super Models
- ✓ Advanced AI Tools
- ✓ Priority Job Processing

Team

Perfect for small teams
/month incl. 20% VAT*
Credits available **per month**

- ✓ 5 User Seats
- ✓ Shareable Credits
- ✓ Advanced AI Tools

Organisation

For Research & Cultural
Institutions
Tailored to your needs

- ✓ User Seats & Management
- ✓ API Access
- ✓ Success Team

Forschung

Universitäten und Forschungseinrichtungen weltweit nutzen Transkribus.


- **Wiederentdeckung** eines verschollenen Werkes von Lope de Vega.
- Analyse der **gefälschten Tagebücher** Adolf Hitlers.
- Erforschung des **persönlichen Albums** von Zoila Aurora Cáceres.



Genealogie

Transkribus bietet Unterstützung bei der Entzifferung alter Handschriften und der Durchsuchbarkeit von historische Dokumenten.

- Übertragung handschriftlicher Briefe, [Tagebücher](#) und Notizen in digitalen Text.
- Genaue Erfassung von **Familienunterlagen** und Bewahrung wertvoller historischer Aufzeichnungen.
- Transkription, Recherche und Erschließung **kirchlicher und juristischer [Archive](#)**.



Archive

Dank KI und einer leistungsfähigen Infrastruktur ist Transkribus in der Lage, große Mengen von Archivdokumenten zu verarbeiten.

- **3 Millionen Scans** im Nationalarchiv der Niederlande transkribiert
- **50.000 Seiten** vom Staatsarchiv Zürich transkribiert und veröffentlicht
- **200 Jahre** Bautzener Stadtgeschichte zugänglich gemacht und mit **Transkribus Sites** veröffentlicht





Wir haben es uns zur Aufgabe gemacht, die besten **Werkzeuge für die Erschließung** historischer Daten zur Verfügung zu stellen.

Transkribus löst den technischen Teil, damit Fachleute sich auf die historischen Dokumente fokussieren können.



Help Center

<https://help.transkribus.org/de>



Zeit für Fragen



Erste Schritte und grundlegende Hinweise



Modelle trainieren und verbessern



Sprach- und skriptspezifische Transkriptionen



Transkribus für Genealogie-Projekte nutzen



Technik und Systemanforderungen



Fortgeschrittene Nutzung und spezifische Projekte





Mehr erfahren:

Website: <http://transkribus.org>

Platform: <http://app.transkribus.org>

Help Center: <http://help.transkribus.org>

E-Mail: info@readcoop.org

[Kontaktformular](#)





Gemeinsam die Vergangenheit entschlüsseln

